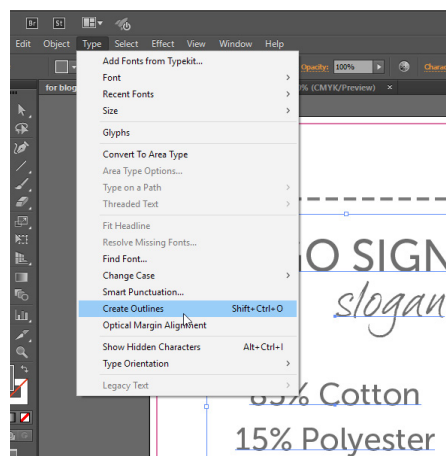
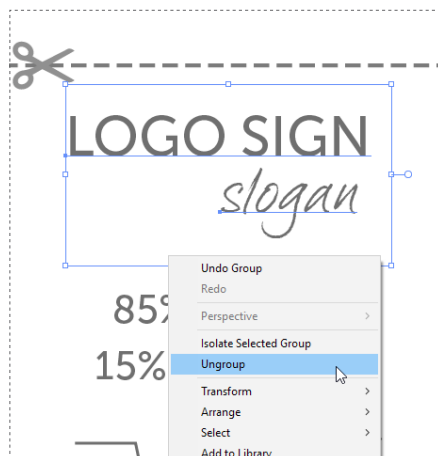


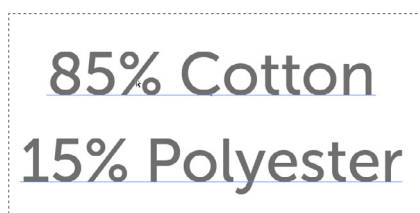
*КАК ДА ОЧЕРТАВАТЕ ШРИФТОВЕ с Адоби Иллюстратор



1 Проверете дали графиките са групирани като ги селектирате. Натиснете с десен бутон на мишката и отбележете **'Ungroup'**.

2 Селектирайте всички шрифтове във файла. Отидете в меню **'Type'** в горния ляв ъгъл и натиснете **'Create Outlines'**. В Corel Draw тази опция е записана като **'Convert to Curves'**

ПРЕДИ ОЧЕРТАВАНЕТО
можете да промените текста



СЛЕД ОЧЕРТАВАНЕТО
не можете да промените текста



ВСИЧКИ ГРАФИКИ ВЪВ ФАЙЛА
ТРЯБВА ДА БЪДАТ ОЧЕРТАНИ!

